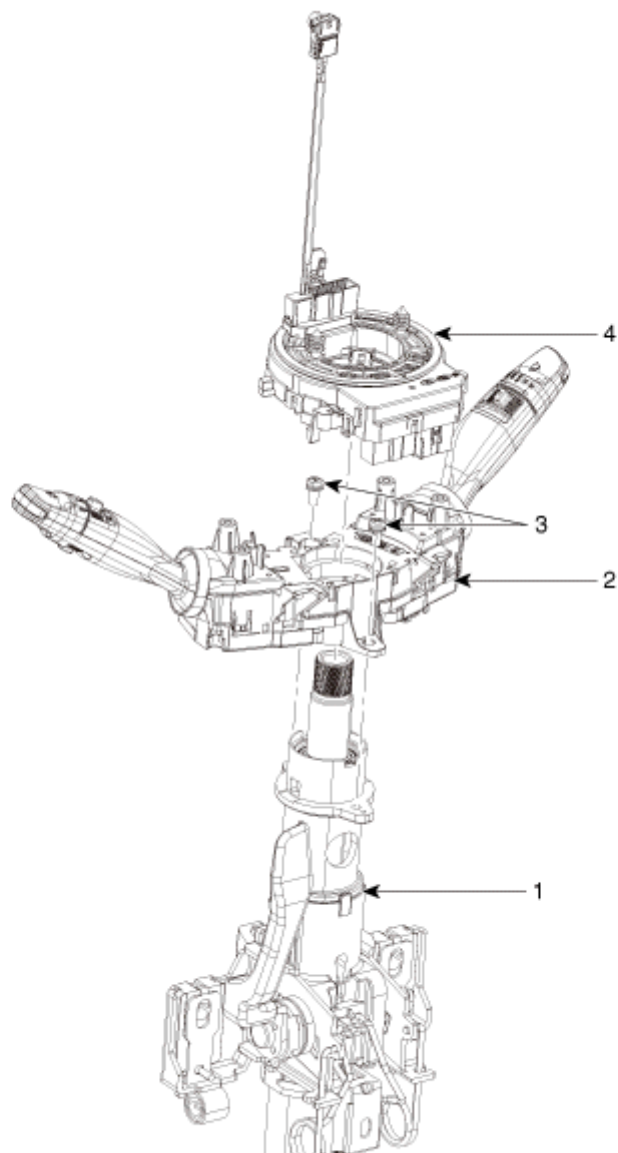


部件

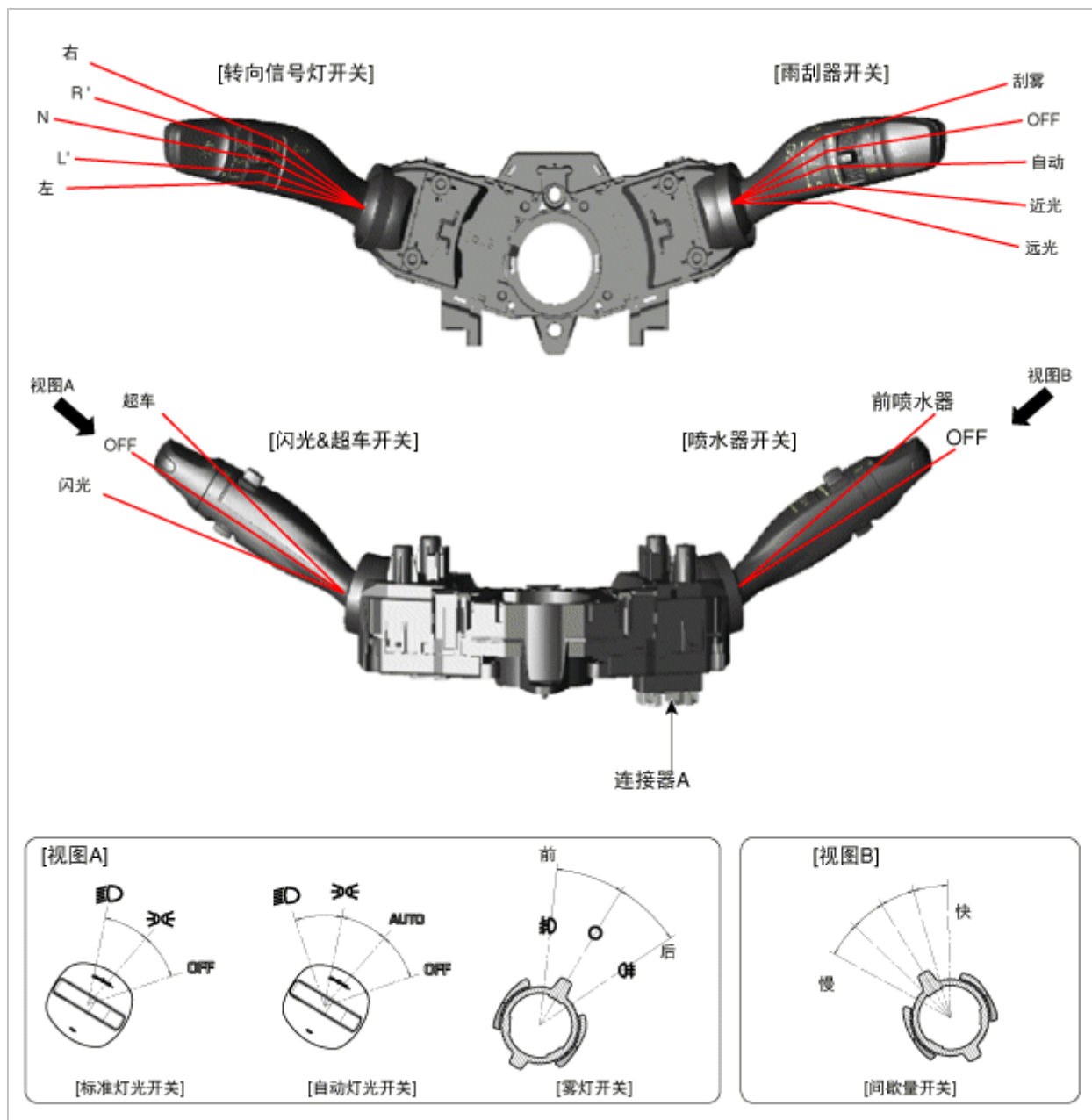


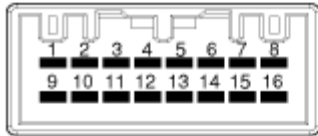
* 组装顺序：

① → ② → ③ → ④ → 线束连接器

1. 转向柱
2. 组合开关

3. 螺钉
4. 时钟弹簧



连接器A	编号	说明	备注
	1	前雨刮器开关信号	刮雾/OFF/间歇(自动)/低速/高速
	2	前雨刮器低速备用信号	雨刮器低速备用
	3	-	-
	4	-	-
	5	-	-
	6	前喷水器开关	喷水器电机
	7	雨刮器间歇时间开关	间歇量(快~慢)
	8	IGN2	蓄电池(+)
	9	搭铁	组合开关搭铁
	10	雾灯开关	前雾灯
	11	搭铁	BCM搭铁
	12	转向信号开关	转向(左)/转向(右)
	13	减光&超车开关	减光&超车
	14	灯光开关	OFF/AUTO/TAIL/LOW
	15	大灯近光备用信号	大灯近光备用
	16	-	-